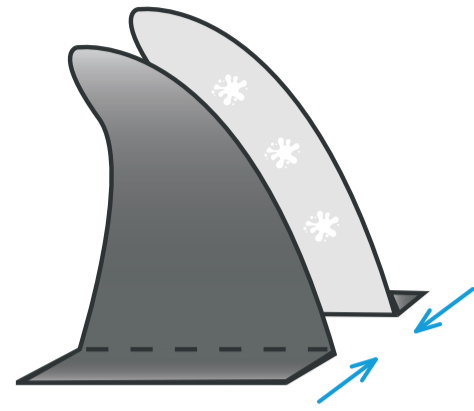



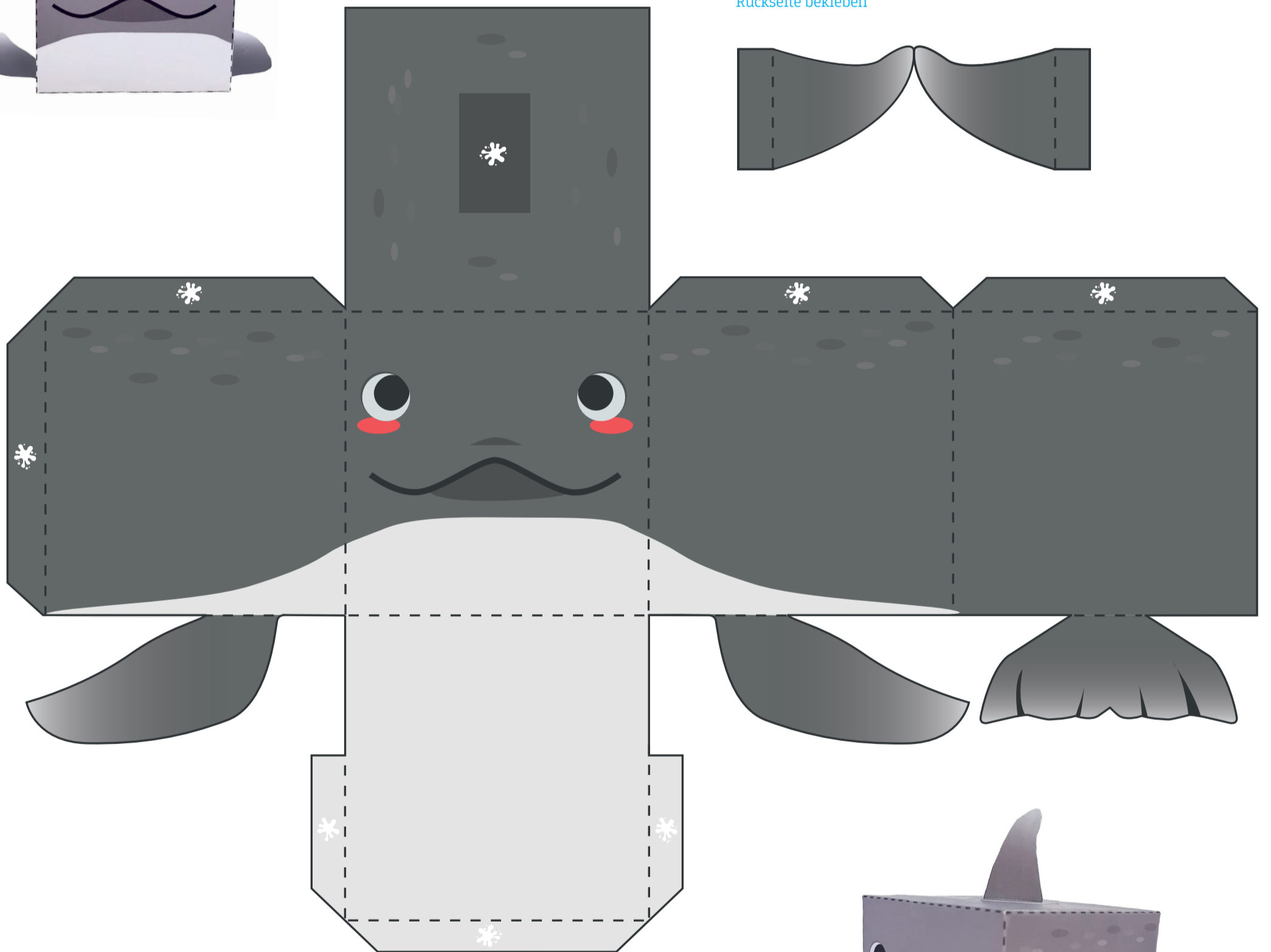
Schweinswal

Die Schweinswale (Phocoenidae) sind eine Familie kleiner Zahnwale mit sieben Arten in drei Gattungen. Sie sind mit den Delfinen verwandt, unterscheiden sich aber in einer Reihe anatomischer Merkmale.

Besonders charakteristisch ist die Form des Kopfes und der Zähne. Am bekanntesten in Europa ist der Gewöhnliche Schweinswal (Phocoena phocoena) mit Vorkommen in Nord- und Ostsee.



Rückseite bekleben



Bastelanleitung:

Generell gilt: Schneide erst alles aus, falte dann alle Linien und erst zum Schluss kommt der Kleber!

— =  Schneide entlang dieser Linien.

- - - =  Hier musst Du falten.

 =  Auf diese Stellen kommt Kleber

